


















LEGENDA	
	ELETROCALHA LISA EM CHAPA GALVANIZADA COM TAMPA 100x10x3000mm OU INDICADO EM PLANTA, COM INSTALAÇÃO APARENTE OU NO ENTREFURO ONDE EXISTIR
	PERFILADO LISO EM CHAPA GALVANIZADA COM TAMPA 38x38x3000mm OU INDICADO EM PLANTA, COM INSTALAÇÃO APARENTE OU NO ENTREFURO ONDE EXISTIR
	ELETROFIOLO DE AÇO GALVANIZADO Ø1" (Ø32mm) OU INDICADO EM PLANTA, COM INSTALAÇÃO APARENTE OU NO ENTREFURO ONDE EXISTIR
	ELETROFIOLO DE PVC RÍGIDO Ø1" (Ø32mm) OU INDICADO EM PLANTA, COM INSTALAÇÃO EMBULHA NA PAREDE OU PISO
	ELETROFIOLO FLETO TIPO KANAFLEX 11,72" (Ø30mm) OU INDICADO EM PLANTA - ENTERRADO NO SOLO
	TOMADA (R-45) - UTP CAT.6 COM INSTALAÇÃO DE EMBUIR EM CAIXA DE PASSAGEM ESMALTADA 100x50x50mm OU INDICADA, PARA LIGAÇÃO DE EQUIPAMENTOS DE DADOS / VOZ
	CONJUNTO DE DUAS TOMADAS (R-45) - UTP CAT.6 COM INSTALAÇÃO DE EMBUIR EM CAIXA DE PASSAGEM ESMALTADA 100x50x50mm, n=0,32m OU INDICADA, PARA LIGAÇÃO DE EQUIPAMENTOS DE DADOS / VOZ
	TOMADA (R-45) - UTP CAT.6 EM CONJUNTO DE ALUMINIO, COM INSTALAÇÃO APARENTE OU NO ENTREFURO, PARA LIGAÇÃO DOS EQUIPAMENTOS DE W-LI
	CONJUNTO EM ALUMINIO FLUIDO DE DIVERSOS TIPOS E TAMANHO CONFORME DIÂMETRO DA TUBULAÇÃO - INSTALAÇÃO APARENTE
	INDICAÇÃO DE SUBIDA E DESCIDA DE INFRAESTRUTURAS, RESPECTIVAMENTE
	RACK 19" DE PISO, COM PORTA (VISOR DE VÍDEO), COM ALTAIRA INDICADA EM PLANTA, PARA DISTRIBUIÇÃO E CONTROLE DO CENÁRIO DO ENTREFURO
	CAIXA DE PASSAGEM DE ALVENARIA R1 (600x50x500mm)
	QUADRO DE DISTRIBUIÇÃO DE TELEFONIA, DIMENSÕES INDICADAS EM PLANTA

NOTAS	
NOTA 1	A TAXA DE OCUPAÇÃO TOTAL DAS TUBULAÇÕES NÃO DEVERÁ ULTRAPASSAR: 35% DE ELETROCALHAS E PERILADOS 35% DE ELETROCALHAS E PERILADOS
NOTA 2	OS SUPORTES PARA FAIXA DE ELETROCALHAS E PERILADOS DEVERÃO SER INSTALADOS A CADA 2,00m.
NOTA 3	ELETROQUILOS DE DIÂMETRO NOMINAL NÃO INDICADOS SERÃO DE Ø1".
NOTA 4	O PONTO LÓGICO PODERÁ TER UMA DISTÂNCIA MÁXIMA DE 100m, INCLUINDO COROSES (PATCH CORDS, PATCH CABLES, ETC).
NOTA 5	O DE DE TELEFONIA DEVERÁ SER INTERLIGADO A MALHA DE ATERRAMENTO DO SPDA DO PRÉDIO.
NOTA 6	PARA LISTAGEM DE CABOS VER PLANILHA 17A-SIE-PE-101.

02	ATENDIMENTO AO OFICIO Nº 008/2017/SECUT	14/03/17
01	ALTERAÇÕES CONFORME AVALIAÇÃO SECUT E IPHAN	KELLER 19/10/16
00	MISSÃO INICIAL	MAS 03/06/15
INDICE	DISCRIMINAÇÃO	PROJETO APROV. DATA



Aguardar Definição

 <p>PREFEITURA MUNICIPAL DE ILHÉUS BAHIA</p>	<p>Edson Roberto Figueiredo Cavalcante Leite Governador Sociedade Civil Secretário Municipal de Cultura Rafaela von Lauer Fica de Propriedade do Governo de Ilhéus e do Município de Ilhéus</p>	 <p>GOVERNO DO ESTADO DA BAHIA</p>
 <p>IPHAN INSTITUTO DO PATRIMÔNIO HISTÓRICO E ARTÍSTICO NACIONAL</p>	<p>Ministério da Cultura</p>	 <p>GOVERNO FEDERAL</p>
<p>Juarez de Sousa Machado Presidente do IPHAN</p>	<p>Edson Helen Superintendente do IPHANs</p>	<p>PAÍS RICO E PAÍS SEM POBREZA</p>
<p>THEATRO SETE DE ABRIL</p>	<p>Ana Maria Brandão Coordenador Técnico do IPHANs</p>	<p>CELEBRANDO 50 ANOS DE INDEPENDÊNCIA</p>
<p>CONSELHO DE ADMINISTRAÇÃO DO PROJETO CONCESSÃO DO PATRIMÔNIO EXCLUSIVO DE RESTAURAÇÃO TEATRO SETE DE ABRIL E ANEXO ADMIN. CONCESSÃO DE FRANQUIA</p>	<p>CONCESSÃO DE FRANQUIA</p>	<p>CELEBRANDO 50 ANOS DE INDEPENDÊNCIA</p>
<p>CADEAMENTO ESTRUTURADO PAVIMENTO 2º GALERIA</p>	<p>CADEAMENTO ESTRUTURADO PAVIMENTO 2º GALERIA</p>	<p>CADEAMENTO ESTRUTURADO PAVIMENTO 2º GALERIA</p>
<p>CADEAMENTO ESTRUTURADO PAVIMENTO 2º GALERIA</p>	<p>CADEAMENTO ESTRUTURADO PAVIMENTO 2º GALERIA</p>	<p>CADEAMENTO ESTRUTURADO PAVIMENTO 2º GALERIA</p>
<p>CADEAMENTO ESTRUTURADO PAVIMENTO 2º GALERIA</p>	<p>CADEAMENTO ESTRUTURADO PAVIMENTO 2º GALERIA</p>	<p>CADEAMENTO ESTRUTURADO PAVIMENTO 2º GALERIA</p>
<p>CADEAMENTO ESTRUTURADO PAVIMENTO 2º GALERIA</p>	<p>CADEAMENTO ESTRUTURADO PAVIMENTO 2º GALERIA</p>	<p>CADEAMENTO ESTRUTURADO PAVIMENTO 2º GALERIA</p>
<p>CADEAMENTO ESTRUTURADO PAVIMENTO 2º GALERIA</p>	<p>CADEAMENTO ESTRUTURADO PAVIMENTO 2º GALERIA</p>	<p>CADEAMENTO ESTRUTURADO PAVIMENTO 2º GALERIA</p>
<p>CADEAMENTO ESTRUTURADO PAVIMENTO 2º GALERIA</p>	<p>CADEAMENTO ESTRUTURADO PAVIMENTO 2º GALERIA</p>	<p>CADEAMENTO ESTRUTURADO PAVIMENTO 2º GALERIA</p>
<p>CADEAMENTO ESTRUTURADO PAVIMENTO 2º GALERIA</p>	<p>CADEAMENTO ESTRUTURADO PAVIMENTO 2º GALERIA</p>	<p>CADEAMENTO ESTRUTURADO PAVIMENTO 2º GALERIA</p>
<p>CADEAMENTO ESTRUTURADO PAVIMENTO 2º GALERIA</p>	<p>CADEAMENTO ESTRUTURADO PAVIMENTO 2º GALERIA</p>	<p>CADEAMENTO ESTRUTURADO PAVIMENTO 2º GALERIA</p>
<p>CADEAMENTO ESTRUTURADO PAVIMENTO 2º GALERIA</p>	<p>CADEAMENTO ESTRUTURADO PAVIMENTO 2º GALERIA</p>	<p>CADEAMENTO ESTRUTURADO PAVIMENTO 2º GALERIA</p>
<p>CADEAMENTO ESTRUTURADO PAVIMENTO 2º GALERIA</p>	<p>CADEAMENTO ESTRUTURADO PAVIMENTO 2º GALERIA</p>	<p>CADEAMENTO ESTRUTURADO PAVIMENTO 2º GALERIA</p>
<p>CADEAMENTO ESTRUTURADO PAVIMENTO 2º GALERIA</p>	<p>CADEAMENTO ESTRUTURADO PAVIMENTO 2º GALERIA</p>	<p>CADEAMENTO ESTRUTURADO PAVIMENTO 2º GALERIA</p>
<p>CADEAMENTO ESTRUTURADO PAVIMENTO 2º GALERIA</p>	<p>CADEAMENTO ESTRUTURADO PAVIMENTO 2º GALERIA</p>	<p>CADEAMENTO ESTRUTURADO PAVIMENTO 2º GALERIA</p>
<p>CADEAMENTO ESTRUTURADO PAVIMENTO 2º GALERIA</p>	<p>CADEAMENTO ESTRUTURADO PAVIMENTO 2º GALERIA</p>	<p>CADEAMENTO ESTRUTURADO PAVIMENTO 2º GALERIA</p>
<p>CADEAMENTO ESTRUTURADO PAVIMENTO 2º GALERIA</p>	<p>CADEAMENTO ESTRUTURADO PAVIMENTO 2º GALERIA</p>	<p>CADEAMENTO ESTRUTURADO PAVIMENTO 2º GALERIA</p>
<p>CADEAMENTO ESTRUTURADO PAVIMENTO 2º GALERIA</p>	<p>CADEAMENTO ESTRUTURADO PAVIMENTO 2º GALERIA</p>	<p>CADEAMENTO ESTRUTURADO PAVIMENTO 2º GALERIA</p>
<p>CADEAMENTO ESTRUTURADO PAVIMENTO 2º GALERIA</p>	<p>CADEAMENTO ESTRUTURADO PAVIMENTO 2º GALERIA</p>	<p>CADEAMENTO ESTRUTURADO PAVIMENTO 2º GALERIA</p>
<p>CADEAMENTO ESTRUTURADO PAVIMENTO 2º GALERIA</p>	<p>CADEAMENTO ESTRUTURADO PAVIMENTO 2º GALERIA</p>	<p>CADEAMENTO ESTRUTURADO PAVIMENTO 2º GALERIA</p>
<p>CADEAMENTO ESTRUTURADO PAVIMENTO 2º GALERIA</p>	<p>CADEAMENTO ESTRUTURADO PAVIMENTO 2º GALERIA</p>	<p>CADEAMENTO ESTRUTURADO PAVIMENTO 2º GALERIA</p>
<p>CADEAMENTO ESTRUTURADO PAVIMENTO 2º GALERIA</p>	<p>CADEAMENTO ESTRUTURADO PAVIMENTO 2º GALERIA</p>	<p>CADEAMENTO ESTRUTURADO PAVIMENTO 2º GALERIA</p>
<p>CADEAMENTO ESTRUTURADO PAVIMENTO 2º GALERIA</p>	<p>CADEAMENTO ESTRUTURADO PAVIMENTO 2º GALERIA</p>	<p>CADEAMENTO ESTRUTURADO PAVIMENTO 2º GALERIA</p>
<p>CADEAMENTO ESTRUTURADO PAVIMENTO 2º GALERIA</p>	<p>CADEAMENTO ESTRUTURADO PAVIMENTO 2º GALERIA</p>	<p>CADEAMENTO ESTRUTURADO PAVIMENTO 2º GALERIA</p>